

# 2012년 중국 경제 전망 및 2011년 현황

2012. 1

= 目 次 =

1. 2012년 주요 경제 환경 요인 및 전망	1
(1) 2012년 주요 경제지표	1
(2) 주요 경제 환경요인	2
(3) 9대 경제 전망	3
2. 2011년 경제현황 및 특징	6
(1) 경제 현황	6
(2) 경제 특징	11

※ 본 조사보고서는 중국사회과학원(中國社會科學院), 중국 통계국(中國統計局), 중국 해관총서(海關總署)등의 자료를 중심으로 정리

**한국무역협회**  
**(상해지부)**

# 1. 2012년 주요 경제 환경요인 및 전망

## (1) 2012년 주요 경제지표

### 주요 경제지표

- 올해 중국의 GDP는 세계 경제 환경이 더 이상 악화되지 않고 국내에 심각한 자연재해가 발생하지 않는 가정하에 지난해보다 다소 감소하여 8.9% 증가할 전망

#### <주요 연구기관의 중국 경제성장을 전망>

(%)

기관	IMF	ADB	Global Insight	SERI	사회과학원
2011년	9.5	9.3	9.3	-	9.2
2012년	9	9.1	8.1	8.4	8.9

주: 2011년은 추정치, 2012년은 전망치

- 고정자산 투자는 투자 촉진정책 퇴조, 글로벌 경제회복 둔화 등으로 22.8% 증가한 42조 5150억위안에 달할 전망
- 부동산 규제 강화 등 물가 억제 요인이 증가하면서 CPI는 다소 하락되어 4.6%로 전년 대비 다소 낮아질 전망
- 2012년 도시 주민 1인당 가처분 소득은 인건비 상승, 개인소득세 세율 하향 조정 등으로 전년 대비 7.8% 증가한 22186위안에 달할 전망
- 사회소비품 판매액은 소비의 안정적인 증가 추세 유지로 15.7% 증가한 21조 2070억위안에 달할 전망
- 무역규모는 수출액 2조 2,290억달러, 수입액 2조 940억달러로 전년 동기대비 각각 17.3%, 20.4% 증가하여 무역흑자 규모는 지난해보다 줄어든 1,350억달러에 달할 전망

#### < 중국의 주요 경제 지표 >

지표	2011년	2012년(전망치)
GDP 성장률	9.2%	9% 내외
사회소비품 판매증가율	17.1%	15.7%
CPI	5.4%	4.6%
고정자산투자	23.8%	22.8%
무역	수출증가율	20.3%
	수입증가율	24.9%

## (2) 주요 경제 환경요인

### 긍정적 요인

- “12.5” 계획의 2차 연도인 2012년은 각종 투자 프로젝트가 집중적으로 시작되는 단계로 투자가 중국 경제성장의 주요한 견인 역할을 할 것으로 전망됨.

※ 5개년 계획의 (“7.5”-“11.5” 기간) 2차연도 투자 증가율은 각각 17.3%, 24.1%, 28.5%, 18.8%, 19.8%로 건설 프로젝트에 대한 투자가 최고점에 달하는 것으로 나타남

- 전략적 신흥 산업과 관련된 정책이 속속 나타나면서 경제성장의 새로운 추진력으로 작용

- <에너지 절약, 환경보호 산업 계획>, <환경서비스업 12.5 계획> 등 중국 정부의 정책 추진 하에 전략적 신흥산업 발전이 가속화

※ “12.5” 기간 환경보호산업의 시장규모만 3-4조위안으로 예상

- 주민 소득 확대 정책 시스템이 개선됨에 따라 소비의 경제성장에 대한 기여도가 확대될 전망

- 소비수요 확대 시스템 구축을 통하여 소비수요 확대를 내수확대의 전략으로 활용

- 또한 소비수요 정책과 “12.5” 국내무역 계획의 시행을 통해 국내무역 추진 및 유통 시스템을 개선할 계획

- 이외에 개인소득세 개혁의 추진, 최저임금의 표준 제고, 사회보장 시스템 개선, 도농 주민소득 제고 등으로 주민의 구매력을 제고할 예정

### 부정적 요인

- 각종 촉진정책의 퇴조와 부동산 규제정책이 중국의 경제성장 둔화 요인으로 작용할 전망

- 일부 경기부양책의 퇴조 및 자금, 품질, 관리 등의 문제로 인한 보장형 주택 건설 감소로 경제성장 둔화가 초래될 가능성 내포
- 에너지 절약, 탄소배출 감소 등 질적인 경제성장 요구가 높아지면서 “조방형(粗放型) 경제성장”<sup>1)</sup> 방식을 제약
  - 2011년 고에너지 소모업종의 투자가 크게 증가하였으나, 이와 함께 “에너지 절약, 탄소배출 감소”에 대한 필요성이 더욱 증가함
  - ※ 2011년 9월, 국무원은 “12.5” 에너지 절약, 탄소배출 감소 등 종합 업무 표준을 발표, 향후 5년간 “에너지 절약, 탄소배출 감소”를 위한 목표를 확정
- 자원가격과 인건비 상승은 물가 및 생산 원가 상승을 초래
- 외부 경제 환경의 불확실성 및 글로벌 경제회복 둔화로 향후 중국의 수출 증가율 둔화 추세는 지속될 것으로 전망

### (3) 9大 경제 전망

#### 전망 1 경제성장을 근래 최저 기록

- 유럽 채무위기, 미국경제의 고실업률/高부채 및 세계 경제 회복세 둔화, 국내 경제성장 둔화, 수출 하락, 물가 상승 등의 국내외 불확실 요인이 존재할 것으로 전망
  - 2012년 중국경제의 연착륙이 예상되는 가운데, GDP는 최근 들어 가장 낮은 8-9%대의 증가율이 전망되어 중국정부의 가장 중요한 경제 관심사가 될 것으로 보임
  - 2012년 물가 억제 요인은 늘어났으나, 중국정부는 중앙경제업무회의를 통해 물가안정을 거시조정 정책의 가장 주요한 임무로 함

1) 조방형 경제성장은 생산요소의 투입 즉 투자 증가, 공장 신설, 노동력 증가를 통해 생산량을 확대하는 방식을 말함.

## 전망 2 국내외 환경으로 인해 대외무역 증가율 둔화

- 지난해 고속 성장을 유지했던 중국의 대외무역이 3/4분기에는 GDP에 대한 기여도가 0%였으며, 4/4분기 및 2012년 1분기에는 더욱 나빠지고 있는 추세임
  - 세계 경제성장 둔화로 인한 국제 시장의 수요 부진, 보호무역주의 빈발, 기업의 경영원가 상승, 노동력 수급 문제, 인건비 상승 등으로 2012년 중국의 수출입은 상승세는 지속할 것이나 다소 줄어들 전망

## 전망 3 안정적인 화폐정책 실시 예정

- 올해 중국정부는 적극적인 재정정책과 안정적인 화폐 정책을 실시하여 화폐 신용대출의 합리적인 성장유지와 신용대출 구조의 최적화를 통하여 금융시장의 위기를 사전에 방지할 계획
  - 경제성장률과 CPI의 하락이 전망되어 2012년 화폐정책은 다소 완화되어 신규 대출은 8.0~8.5조위안에 달할 전망

## 전망 4 부동산 가격 지속 하락

- 올해 중국의 부동산 규제 정책은 지속적으로 실시할 예정이며, 범위 또한 더욱 확대될 가능성이 높아 부동산 투자 증가율 둔화 및 가격의 지속적인 하락이 예상됨

## 전망 5 2012년 1/4분기 주가지수 하락 전망

- 유럽 채무위기의 영향으로 세계의 자금이 신흥시장에서 선진국으로, 주식시장에서 채권시장으로 이동할 것으로 보여, 2012년 1/4분기 중국의 주가지수는 하락할 것으로 전망

## **전망 6** 소득분배 개혁을 통한 내수 확대를 도모

- 외부 환경의 영향으로 중국 대외무역 경제 환경이 악화되면서 내수확대를 통한 중국 경제의 안정적인 발전 추진과 소득분배에 대한 개혁을 추진해 나갈 것임.

## **전망 7** 위안화 절상폭 둔화

- 2011년 11월 이후 급속한 달러가치 상승으로 위안화 절상이 둔화 추세를 보이고 있으며, 2012년에는 지속적인 위안화 절상이 전망되는 가운데 절상폭은 3%로 다소 둔화될 것으로 예측

## **전망 8** 재정 및 조세(감세) 정책을 통한 경제 성장 추진

- 2012년 정부는 적극적인 재정정책을 실시함과 동시에 구조적 감세<sup>2)</sup> 정책으로 안정적인 경제성장을 추진할 것으로 예상

## **전망 9** 구조조정 가속화

- 경제 성장률 둔화, 수출 의존도 하락, 내수의 경제성장 점유율 증가 등으로 중국경제의 구조조정이 가속화될 전망이며, 경제성장 중심 추진 동력은 이전의 투자, 수출, 소비 순에서 내수, 투자, 수출 순으로 바뀔 전망

2) 구조적 감세는 세금 체제개혁의 일환으로 특정목표를 달성하기 위해 특정 소득층, 특정 세금(예하면 증치세, 개인소득세)에 대해 세수 수준을 감소하는 것을 말함.

## 2. 2011년 경제현황 및 특징

### (1) 경제현황

#### □ GDP

- 글로벌 경제회복 둔화, 화폐 정책 불안정, 소비 촉진책 퇴조 등으로 2011년 GDP는 47조 1564억위안(現價總量)에 달함
- ※ 주요 기관의 중국 경제 성장률 전망: IMF(9.5%), ADB(9.3%), Goba Insight(9.3), 사회과학원(9.2%)
- GDP 증가율은 2007년의 11.4%에서 금융위기 이후 하락 추세를 보였으나 내수 촉진 정책으로 2010년에는 10.3%에 달했음

#### < 중국의 GDP 현황(2007-2011년) >

(%)

2007년	2008년	2009년	2010년	2011년 1분기	2011년 2분기	2011년 3분기	2011년
11.4	9.6	9.2	10.3	9.7	9.5	9.4	9.2

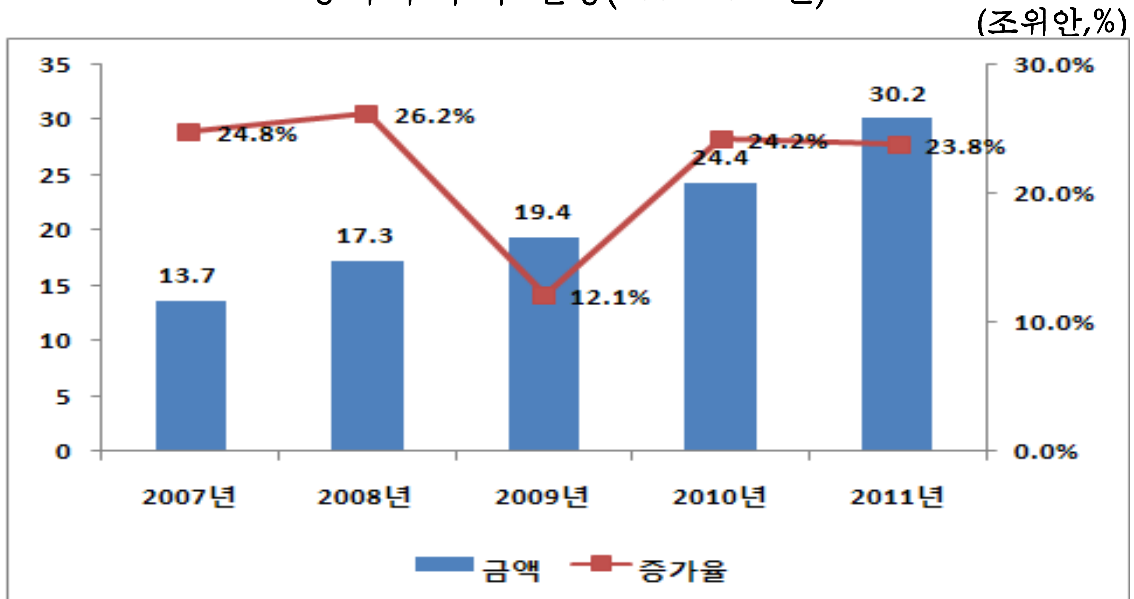
자료원: 중국 통계국

주: 증가율은 불변가격(不變價格) 기준

#### □ 고정자산투자

- 2011년 보장형 주택건설이 전국 범위로 확산되면서 고정자산 투자가 전년 대비 23.8% 증가
- 지난 5년간 중국의 고정자산 투자는 2007년의 13.7조위안에서 2011년에는 30.2조위안에 달해 연 평균 22.2%의 증가율을 기록

< 중국의 투자 현황(2007-2011년) >



자료원: 중국 통계국

□ 소비자 물가지수(CPI)

- 2011년 7월 CPI는 전년 동기대비 6.5% 증가하여 2009년 이후 최고치를 기록했으며 4/4분기에는 다소 하락하여 2011년에는 전년 대비 5.4% 증가
- 중국의 부동산 가격 폭등으로 인해 소비자 물가지수가 2011년 3분기까지 지속적인 상승 추세를 보였으나 부동산 규제 정책으로 2011년 3/4분기부터 하락세를 보임

< 중국의 CPI 현황(2007-2011년) >

(%)

년도	2007년	2008년	2009년	2010년	2011년 1분기	2011년 2분기	2011년 3분기	2011년
CPI	4.8	5.9	-0.7	3.3	5.4	6.4	6.1	5.4

자료원: 중국 통계국

□ 주민 1인당 가처분 소득

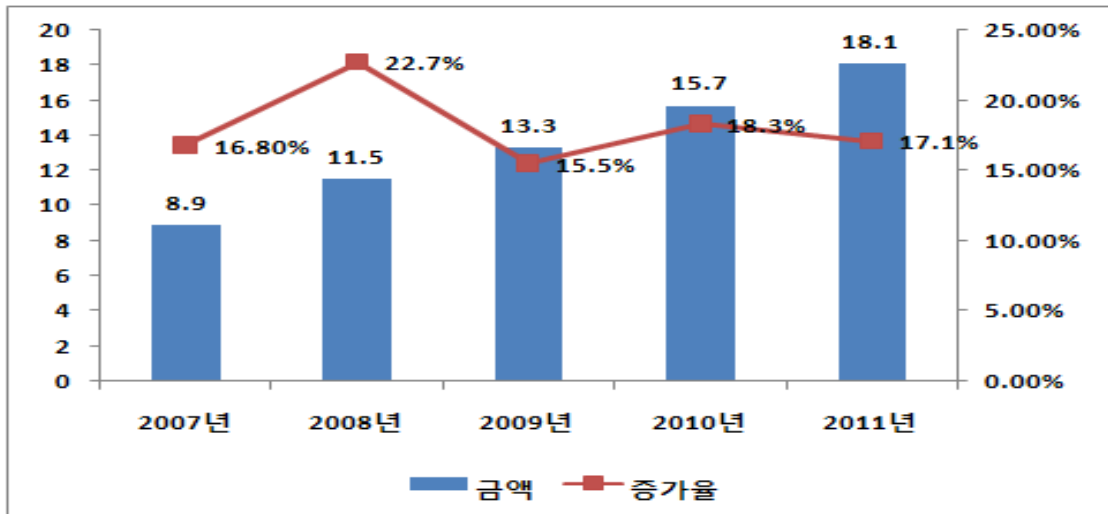
- 지난해 거시경제 성장 둔화, 소비가격 상승 등으로 농민 1인당 가처분 소득은 2010년(5919위안)보다 17.9% 증가하고, 도시 주민 1인당 가처분 소득은 인건비 상승, 개인소득세 세율 하향 조정 등으로 14.1% 증가한 21810위안에 이를 전망

□ 사회소비품 판매

- 소비촉진 정책 퇴조, 인플레이션 압력 가중 등으로 2011년 사회 소비품 판매 증가율은 다소 하락한 17.1% 증가
- 중국의 사회소비품 판매액은 2007년의 8.9조위안에서 2011년에는 18.1조위안에 달해 연 평균 1.8조위안의 증가추세를 보임

< 중국 소비품 판매 현황(2007-2011년) >

(조위안,%)



자료원: 중국 통계국

□ 수출입

- 2011년 글로벌 경기 회복세 둔화, 위안화 절상 등으로 중국의 대외무역 증가 속도는 현저한 하락세를 보여 수출액은 1조 8,986억달러, 수입액은 1조 7,435억달러로 전년 동기대비 각각 20.3%, 24.9% 증가하고 무역수지는 1551억달러 흑자에 달함

※ 최근 5년간 무역수지 흑자폭이 지속적인 감소추세 시현

< 최근 5년간 수출입 현황(2007-2011년) >

(억달러,%)

연도	2007년	2008년	2009년	2010년	2011년
수출입 총액	21,737.3(23.5)	25,632.6(17.9)	22,075.4(-13.9)	29,740.0(34.7)	36,421.0(22.5)
수출액	12,177.8(25.7)	14,306.9(17.5)	12,016.1(-16.0)	15,777.5(31.3)	18,986.0(20.3)
수입액	9,559.5(20.8)	11,325.7(18.5)	10,059.2(-11.2)	13,962.4(38.8)	17,435.0(24.9)
무역수지 흑자액	2,618.3(47.5)	2,981.3(13.9)	1,956.9(-34.4)	1,815.1(-7.2)	1,551.0(-14.5)

자료원: 중국 통계국, 중국 사회과학원

주: 괄호안의 수치는 전년 동기대비 증가율임,

- 2011년 11월 현재 중국의 주요 수출입 품목을 보면 수출의 경우 기계 전기제품  
첨단기술제품 자동차 설비 의류 방직품 순이며 수입의 경우 기계  
전기 제품 첨단기술제품 원유 집적회로 철광석 순으로 나타남

< 중국 10대 수출입 품목 (2011.1-11월) >

(억달러)

구분	수출		수입	
	품목	금액	품목	금액
1	기계 전기 제품	9,839.8	기계 전기 제품	6,865.4
2	첨단기술제품	4,983.9	첨단기술제품	4,216.3
3	자동차 설비	1,603.8	원유	1,789.2
4	의류	1,397.8	집적회로	1,543.5
5	방직품	863.7	철광석	1,033.8
6	전화	579.0	농산품	832.0
7	농산품	537.5	플라스틱	432.2
8	철강	473.3	액정 모니터	431.6
9	선박	383.9	자동차	387.4
10	신발류	377.5	미단조(未鍛造) 동 (銅)	327.7

자료원: 중국 해관총서

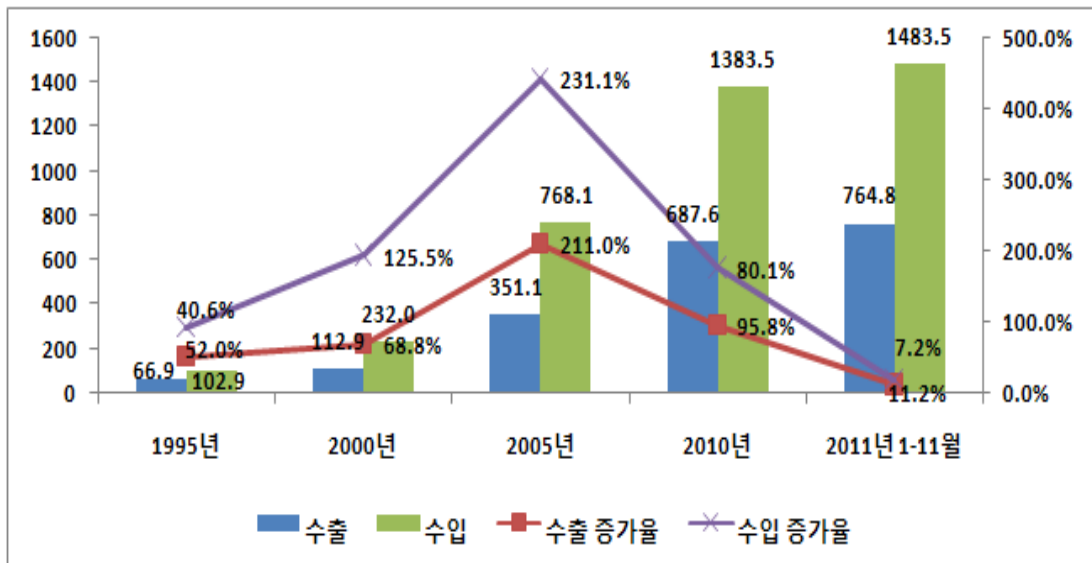
- 對한국 수출입 총액을 보면 1995년의 169.8억달러에서 2011년 1-11월에는 2,248.3억달러에 달해 13배 넘게 증가

※ 1995년(169.8억달러) ⇒ 2000년(344.9억달러) ⇒ 2005년(1,119.2억달러) ⇒ 2010년(2,071.1억달러) ⇒ 2011년 1-11월(2,248.3억달러)

- 對한국 수출은 1995년의 66.9억달러에서 2011년 1-11월에는 764.8억달러, 수입은 1995년의 102.9억달러에서 2011년 1-11월에는 1,483.5억달러로 각각 증가하여 중국의 주요 무역대상국으로 자리를 잡음

< 한중 수출입 교역 현황 >

(억달러, %)



자료원: 중국 통계국

## (2) 경제 특징

### □ 고공행진하던 소비자 물가지수(CPI)가 다소 억제

- 2011년 소비자물가지수(CPI)는 1-3분기 각각 5.1%, 5.7%, 6.2%에 달했으며 7월에는 6.5%에 달해 2009년 이후 최고치를 갱신하는 등 고공행진을 지속
- 그러나 정부의 부동산 시장 규제정책 및 물가안정 조치 등으로 11월에는 4.2%로 상승세가 다소 억제됨

### □ 경제성장률 둔화 추세 시현

- 1-3분기 GDP 증가율은 각각 9.7%, 9.5%, 9.4%에 달하고 4분기에는 9% 내외에 달할 전망

### □ 수출 및 소비보다는 투자가 중국 경제성장의 주요 동력으로 작용

- 대중 상품(에너지, 원재료, 농산품)의 가격 폭등과 위안화 가치 절상 등으로 무역수지 흑자폭이 줄어드는 등 수출의 경제성장 기여도는 하락
- 2011년 중국 정부의 내수 촉진 정책으로 내수가 경제성장에 미치는 영향은 다소 증가했으나 인플레이션, 도농간 소득격차 등으로 소비의 경제성장 기여도에 負의 영향을 미치고 있어, 여전히 투자가 주요 경제성장 동력으로 작용